

Sanitãria Jundiaã



CATÁLAGO DE PRODUTOS

julho 2023

Linha Speciale Plus



Produto: RT HD Georgia

Tamanho: 74 x 74

Qtd na caixa: 2,20 m²

Qtd de peças por cx.: 04

PEI: LB

**Uso: LB - (piso) Indicado para uso como piso em todos ambientes residenciais internos. Exceto: Garagens e varandas, sem acesso a rua.
Acabamento: Polido**



Produto: RT HD Gales

Tamanho: 74 x 74

Qtd na caixa: 2,20 m²

Qtd de peças por cx.: 04

PEI: LB

**Uso: LB - (piso) Indicado para uso como piso em todos ambientes residenciais internos. Exceto: Garagens e varandas, sem acesso a rua.
Acabamento: Polido**



Produto: RT HD Calacata

Tamanho: 73 x 73

Qtd na caixa: 2,13 m²

Qtd de peças por cx.: 04

PEI: LB

**Uso: LB - (piso) Indicado para uso como piso em todos ambientes residenciais internos. Exceto: Garagens e varandas, sem acesso a rua.
Acabamento: Polido**

Obs.: Imagens ilustrativas.

Produtos de uso externo ou com Resistência ao Escorregamento, NÃO recomendamos utilizar os pisos cerâmicos em calçadas externas (passeio público), em área de piscina ou em rampas (independentemente de sua inclinação), pois pode causar o risco de escorregamentos. Para o entorno de piscinas, recomenda-se o uso de pedra, madeira ou concreto.

Antes de acentar, leia atentamente as recomendações contidas nas caixas, verifique se o produto comprado é adequado ao local a ser acentado, obedeça o espaçamento entre as peças, conforme orientado pelo fabricante.

Sanitária Jundiaí

Av. Clemente Rosa, 1233 - Jd. Nogueira - Jundiaí - SP
Fone: (11) 4526 1966 - 4526 3521 - Cel. / Whatsapp: (11) 9 7054 2046
E-mail: contato@sanitariajundiai.com.br - Site: www.sanitariajundiai.com.br

Linha Speciale Plus



Produto: RT HD Nero

Tamanho: 73 x 73

Qtd na caixa: 2,13 m²

Qtd de peças por cx.: 04

PEI: LB

Uso: LB - (piso) Indicado para uso como piso em todos ambientes residenciais internos. Exceto: Garagens e varandas, sem acesso a rua.

Acabamento: Polido



Produto: RT HD Madrid

Tamanho: 75 x 75

Qtd na caixa: 2,28 m²

Qtd de peças por cx.: 04

PEI: LD

Uso: LD - (piso) Indicado para uso como piso em ambientes residenciais. Exceto em: rampas, escadas, calçadas e entorno de piscinas.

Acabamento: Rústico

Produto: RT HD Zalla

Tamanho: 75 x 75


Qtd na caixa: 2,28 m²

Qtd de peças por cx.: 04

PEI: LD

Uso: LD - (piso) Indicado para uso como piso em ambientes residenciais. Exceto em: rampas, escadas, calçadas e entorno de piscinas.

Acabamento: Rústico



Obs.: Imagens ilustrativas.

Produtos de uso externo ou com Resistência ao Escorregamento, NÃO recomendamos utilizar os pisos cerâmicos em calçadas externas (passeio público), em área de piscina ou em rampas (independentemente de sua inclinação), pois pode causar o risco de escorregamentos. Para o entorno de piscinas, recomenda-se o uso de pedra, madeira ou concreto.

Antes de acentar, leia atentamente as recomendações contidas nas caixas, verifique se o produto comprado é adequado ao local a ser acentado, obedeça o espaçamento entre as peças, conforme orientado pelo fabricante.

Sanitária Jundiaí

Av. Clemente Rosa, 1233 - Jd. Nogueira - Jundiaí - SP
Fone: (11) 4526 1966 - 4526 3521 - Cel. / Whatsapp: (11) 9 7054 2046
E-mail: contato@sanitariajundiai.com.br - Site: www.sanitariajundiai.com.br

Linha Speciale Plus



Produto: RT HD 1730

Tamanho: 56 x 56


Qtd na caixa: 2,27 m²

Qtd de peças por cx.: 07

PEI: 4

Uso: LD - (piso) Indicado para uso como piso em todos ambientes residenciais cobertos.

Acabamento: Acetinado



Produto: RT HD Avório 75

Tamanho: 75 x 75

Qtd na caixa: 2,23 m²

Qtd de peças por cx.: 04

PEI: LB

Uso: LB - (piso) Indicado para uso como piso em todos ambientes residenciais internos. Exceto: Garagens e varandas, sem acesso a rua.

Acabamento: Polido

Produto: RT HD Branco II

Tamanho: 38 x 74

Qtd na caixa: 1,98 m²

Qtd de peças por cx.: 07

PEI: LC

Uso: LC - (piso e parede) Indicado para uso como piso em todos os ambientes residenciais internos sem acesso para áreas externas. Não pode ser usado em garagens e áreas descobertas.

Acabamento: Polido



Obs.: Imagens ilustrativas.

Produtos de uso externo ou com Resistência ao Escorregamento, NÃO recomendamos utilizar os pisos cerâmicos em calçadas externas (passeio público), em área de piscina ou em rampas (independentemente de sua inclinação), pois pode causar o risco de escorregamentos. Para o entorno de piscinas, recomenda-se o uso de pedra, madeira ou concreto.

Antes de acentar, leia atentamente as recomendações contidas nas caixas, verifique se o produto comprado é adequado ao local a ser acentado, obedeça o espaçamento entre as peças, conforme orientado pelo fabricante.

Sanitária Jundiaí

Av. Clemente Rosa, 1233 - Jd. Nogueira - Jundiaí - SP
Fone: (11) 4526 1966 - 4526 3521 - Cel. / Whatsapp: (11) 9 7054 2046
E-mail: contato@sanitariajundiai.com.br - Site: www.sanitariajundiai.com.br

Linha Speciale Plus



Produto: HD Pérola

Tamanho: 31 x 54

Qtd na caixa: 1,51 m²

Qtd de peças por cx.: 09

PEI: 2

Uso: LF - (parede)

Revestimento para fachadas, muros, paredes internas e externas. Uso exclusivo em paredes.

Acabamento: Rústico

Produto: HD Selah

Tamanho: 38 x 75

Qtd na caixa: 2,00 m²

Qtd de peças na cx.: 07

PEI: 4

**Uso: LCI - (piso e parede) -
Indicado para ambientes residenciais internos, exceto varandas e garagens.**

Acabamento: Brilhante



Produto: RT 097

Tamanho: 56 x 56

Qtd na caixa: 2,27 m²

Qtd de peças por cx.: 07

PEI: 4

Uso: LE - (piso) Indicado para uso como piso em todos os ambientes residenciais, áreas externas. Exceto em: rampas, calçadas e entorno de piscinas.

Acabamento: TOUCH AD



Obs.: Imagens ilustrativas.

Produtos de uso externo ou com Resistência ao Escorregamento, NÃO recomendamos utilizar os pisos cerâmicos em calçadas externas (passeio público), em área de piscina ou em rampas (independentemente de sua inclinação), pois pode causar o risco de escorregamentos. Para o entorno de piscinas, recomenda-se o uso de pedra, madeira ou concreto.

Antes de acentar, leia atentamente as recomendações contidas nas caixas, verifique se o produto comprado é adequado ao local a ser acentado, obedeça o espaçamento entre as peças, conforme orientado pelo fabricante.

Sanitária Jundiaí

Av. Clemente Rosa, 1233 - Jd. Nogueira - Jundiaí - SP
Fone: (11) 4526 1966 - 4526 3521 - Cel. / Whatsapp: (11) 9 7054 2046
E-mail: contato@sanitariajundiai.com.br - Site: www.sanitariajundiai.com.br

Linha High Definition



Produto: HD 083

Tamanho: 58 x 58

Qtd na caixa: 2,32 m²

Qtd de peças por cx.: 07

PEI: 4

Uso: LC (piso) Indicado para uso como piso em todos os ambientes residenciais internos. Não pode ser usado em garagens e áreas descobertas.

Acabamento: Brilhante



Produto: HD 170

Tamanho: 32 x 58


Qtd na caixa: 2,00 m²

Qtd de peças por cx.: 11

PEI: 2

Uso: LA (parede) - Produto exclusivo para uso em paredes internas.

Acabamento: Brilhante



Produto: HD Arezzo

Tamanho: 32 x 58

Qtd na caixa: 2,00 m²

Qtd de peças por cx.: 11

PEI: 2

Uso: LA (parede) - Produto exclusivo para uso em paredes internas.

Acabamento: Brilhante

Obs.: Imagens ilustrativas.

Produtos de uso externo ou com Resistência ao Escorregamento, NÃO recomendamos utilizar os pisos cerâmicos em calçadas externas (passeio público), em área de piscina ou em rampas (independentemente de sua inclinação), pois pode causar o risco de escorregamentos. Para o entorno de piscinas, recomenda-se o uso de pedra, madeira ou concreto.

Antes de acentar, leia atentamente as recomendações contidas nas caixas, verifique se o produto comprado é adequado ao local a ser acentado, obedeça o espaçamento entre as peças, conforme orientado pelo fabricante.

Sanitária Jundiaí

Av. Clemente Rosa, 1233 - Jd. Nogueira - Jundiaí - SP
Fone: (11) 4526 1966 - 4526 3521 - Cel. / Whatsapp: (11) 9 7054 2046
E-mail: contato@sanitariajundiai.com.br - Site: www.sanitariajundiai.com.br

Linha High Definition



Produto: HD 557

Tamanho: 58 x 58

Qtd na caixa: 2,32 m²

Qtd de peças por cx.: 07

PEI: 4

Uso: LC (piso) Indicado para uso como piso em todos os ambientes residenciais internos. Não pode ser usado em garagens e áreas descobertas.

Acabamento: Brilhante



Produto: HD 240

Tamanho: 32 x 58

Qtd na caixa: 2,00 m²

Qtd de peças por cx.: 11

PEI: 2

Uso: LA (parede) - Produto exclusivo para uso em paredes internas.

Acabamento: Brilhante



Produto: HD 176

Tamanho: 32 x 58

Qtd na caixa: 2,00 m²

Qtd de peças por cx.: 11

PEI: 2

Uso: LA (parede) - Produto exclusivo para uso em paredes internas.

Acabamento: Brilhante



Obs.: Imagens ilustrativas.


Produtos de uso externo ou com Resistência ao Escorregamento, **NÃO** recomendamos utilizar os pisos cerâmicos em calçadas externas (passeio público), em área de piscina ou em rampas (independentemente de sua inclinação), pois pode causar o risco de escorregamentos. Para o entorno de piscinas, recomenda-se o uso de pedra, madeira ou concreto.

Antes de acentar, leia atentamente as recomendações contidas nas caixas, verifique se o produto comprado é adequado ao local a ser acentado, obedeça o espaçamento entre as peças, conforme orientado pelo fabricante.

Sanitária Jundiaí

Av. Clemente Rosa, 1233 - Jd. Nogueira - Jundiaí - SP
Fone: (11) 4526 1966 - 4526 3521 - Cel. / Whatsapp: (11) 9 7054 2046
E-mail: contato@sanitariajundiai.com.br - Site: www.sanitariajundiai.com.br

Linha High Definition



Produto: HD 1740

Tamanho: 58 x 58

Qtd na caixa: 2,32 m²

Qtd de peças por cx.: 07

PEI: 4

Uso: LC (piso) Indicado para uso como piso em todos os ambientes residenciais internos. Não pode ser usado em garagens e áreas descobertas.

Acabamento: Brilhante



Produto: HD Salinas

Tamanho: 32 x 58

Qtd na caixa: 2,00 m²

Qtd de peças por cx.: 11

PEI: 2

Uso: LA (parede) - Produto exclusivo para uso em paredes internas.

Acabamento: Brilhante

Produto: HD Decor

Tamanho: 32 x 58


Qtd na caixa: 2,00 m²

Qtd de peças por cx.: 11

PEI: 2

Uso: LA (parede) - Produto exclusivo para uso em paredes internas.

Acabamento: Brilhante



Obs.: Imagens ilustrativas.

Produtos de uso externo ou com Resistência ao Escorregamento, NÃO recomendamos utilizar os pisos cerâmicos em calçadas externas (passeio público), em área de piscina ou em rampas (independentemente de sua inclinação), pois pode causar o risco de escorregamentos. Para o entorno de piscinas, recomenda-se o uso de pedra, madeira ou concreto.

Antes de acentar, leia atentamente as recomendações contidas nas caixas, verifique se o produto comprado é adequado ao local a ser acentado, obedeça o espaçamento entre as peças, conforme orientado pelo fabricante.

Sanitária Jundiaí

Av. Clemente Rosa, 1233 - Jd. Nogueira - Jundiaí - SP
Fone: (11) 4526 1966 - 4526 3521 - Cel. / Whatsapp: (11) 9 7054 2046
E-mail: contato@sanitariajundiai.com.br - Site: www.sanitariajundiai.com.br

Linha High Definition



Produto: HD 9042
Tamanho: 58 x 58
Qtd na caixa: 2,32 m²
Qtd de peças por cx.: 07
PEI: 3

Uso: LB (piso) Indicado para uso como piso em ambientes residenciais internos. Não pode ser usado em garagens e áreas descobertas.

Acabamento: Brilhante



Produto: HD 302
Tamanho: 57 x 57
Qtd na caixa: 2,23 m²
Qtd de peças por cx.: 07
PEI: 3

Uso: LB (piso) Indicado para uso como piso em ambientes residenciais internos. Não pode ser usado em garagens e áreas descobertas.

Acabamento: Brilhante



Produto: HD Madeira 43
Tamanho: 43 x 43
Qtd na caixa: 2,00 m²
Qtd de peças por cx.: 11
PEI: 3

Uso: LB (piso) Indicado para uso como piso em ambientes residenciais internos. Não pode ser usado em garagens e áreas descobertas.

Acabamento: Brilhante

Obs.: Imagens ilustrativas.

Produtos de uso externo ou com Resistência ao Escorregamento, NÃO recomendamos utilizar os pisos cerâmicos em calçadas externas (passeio público), em área de piscina ou em rampas (independentemente de sua inclinação), pois pode causar o risco de escorregamentos. Para o entorno de piscinas, recomenda-se o uso de pedra, madeira ou concreto.

Antes de acentar, leia atentamente as recomendações contidas nas caixas, verifique se o produto comprado é adequado ao local a ser acentado, obedeça o espaçamento entre as peças, conforme orientado pelo fabricante.

Sanitária Jundiaí

Av. Clemente Rosa, 1233 - Jd. Nogueira - Jundiaí - SP
Fone: (11) 4526 1966 - 4526 3521 - Cel. / Whatsapp: (11) 9 7054 2046
E-mail: contato@sanitariajundiai.com.br - Site: www.sanitariajundiai.com.br

Linha High Definition



Produto: HD Ravena

Tamanho: 45 x 45

Qtd na caixa: 2,00 m²

Qtd de peças por cx.: 20

PEI: 4

Uso: LC (piso) Indicado para ambiente residenciais, com acesso a rua e comerciais internos, sem acesso a rua. Não pode ser usado em garagens e áreas descobertas.

Acabamento: Acetinado



Produto: HD Tijolo

Tamanho: 32 x 58

Qtd na caixa: 2,00 m²

Qtd de peças por cx.: 11

PEI: 2

Uso: LA (parede) - Produto exclusivo para uso em paredes internas.

Acabamento: Acetinado



Produto: HD Deck

Tamanho: 58 x 58

Qtd na caixa: 2,32 m²

Qtd de peças por cx.: 07

PEI: 4

Uso: LE (piso) Indicado para uso como piso em todos os ambientes residenciais. Pode ser utilizado em áreas molhadas e áreas descobertas. Exceto em: rampas, calçadas e entorno de piscinas.

Acabamento: AD



Obs.: Imagens ilustrativas.

Produtos de uso externo ou com Resistência ao Escorregamento, NÃO recomendamos utilizar os pisos cerâmicos em calçadas externas (passeio público), em área de piscina ou em rampas (independentemente de sua inclinação), pois pode causar o risco de escorregamentos. Para o entorno de piscinas, recomenda-se o uso de pedra, madeira ou concreto.

Antes de acentar, leia atentamente as recomendações contidas nas caixas, verifique se o produto comprado é adequado ao local a ser acentado, obedeça o espaçamento entre as peças, conforme orientado pelo fabricante.

Sanitária Jundiaí


Av. Clemente Rosa, 1233 - Jd. Nogueira - Jundiaí - SP
Fone: (11) 4526 1966 - 4526 3521 - Cel. / Whatsapp: (11) 9 7054 2046
E-mail: contato@sanitariajundiai.com.br - Site: www.sanitariajundiai.com.br

Linha High Definition

Produto: HD 014
Tamanho: 57 x 57
Qtd na caixa: 2,23 m²
Qtd de peças por cx.: 07
PEI: 4

Uso: (piso) Indicado para uso como piso em todos os ambientes residenciais, áreas externas. Exceto em: rampas, calçadas e entorno de piscinas.

Acabamento: Granilha



Produto: HD 45002
Tamanho: 57 x 57
Qtd na caixa: 2,23 m²
Qtd de peças por cx.: 07
PEI: 4

Uso: LE (piso) Indicado para uso como piso em todos os ambientes residenciais, áreas externas. Exceto em: rampas, calçadas e entorno de piscinas.

Acabamento: AD



Produto: HD Pedra Nova

Tamanho: 58 x 58
Qtd na caixa: 2,32 m²
Qtd de peças por cx.: 07
PEI: 4

Uso: LE (piso) Indicado para uso como piso em todos os ambientes residenciais. Pode ser utilizado em áreas molhadas e áreas descobertas. Exceto em: rampas, calçadas e entorno de piscinas.

Acabamento: AD

Obs.: Imagens ilustrativas.

Produtos de uso externo ou com Resistência ao Escorregamento, NÃO recomendamos utilizar os pisos cerâmicos em calçadas externas (passeio público), em área de piscina ou em rampas (independentemente de sua inclinação), pois pode causar o risco de escorregamentos. Para o entorno de piscinas, recomenda-se o uso de pedra, madeira ou concreto.

Antes de acentar, leia atentamente as recomendações contidas nas caixas, verifique se o produto comprado é adequado ao local a ser acentado, obedeça o espaçamento entre as peças, conforme orientado pelo fabricante.

Sanitária Jundiaí

Av. Clemente Rosa, 1233 - Jd. Nogueira - Jundiaí - SP
Fone: (11) 4526 1966 - 4526 3521 - Cel. / Whatsapp: (11) 9 7054 2046
E-mail: contato@sanitariajundiai.com.br - Site: www.sanitariajundiai.com.br

Linha High Definition



Produto: HD Itamaracá

Tamanho: 45 x 45

Qtd na caixa: 2,00 m²

Qtd de peças por cx.: 20

PEI: 4

Uso: LE (piso) Indicado para ambiente planos, residenciais e comerciais internos e externos. Exceto em: rampas, calçadas e entorno de piscinas.

Acabamento: AD

Produto: HD 369

Tamanho: 43 x 43

Qtd na caixa: 2,00 m²

Qtd de peças por cx.: 11

PEI: 4

Uso: LE (piso) Indicado para uso como piso em todos os ambientes residenciais, áreas externas. Exceto em: rampas, calçadas e entorno de piscinas.

Acabamento: Granilha



Produto: HD Gramado

Tamanho: 43 x 43

Qtd na caixa: 2,00 m²

Qtd de peças por cx.: 11

PEI: 4

Uso: LE (piso) Indicado para uso como piso em todos os ambientes residenciais, áreas externas. Exceto em: rampas, calçadas e entorno de piscinas.

Acabamento: Granilha

Obs.: Imagens ilustrativas.

Produtos de uso externo ou com Resistência ao Escorregamento, NÃO recomendamos utilizar os pisos cerâmicos em calçadas externas (passeio público), em área de piscina ou em rampas (independentemente de sua inclinação), pois pode causar o risco de escorregamentos. Para o entorno de piscinas, recomenda-se o uso de pedra, madeira ou concreto.

Antes de acentar, leia atentamente as recomendações contidas nas caixas, verifique se o produto comprado é adequado ao local a ser acentado, obedeça o espaçamento entre as peças, conforme orientado pelo fabricante.

Sanitária Jundiaí

Av. Clemente Rosa, 1233 - Jd. Nogueira - Jundiaí - SP
Fone: (11) 4526 1966 - 4526 3521 - Cel. / Whatsapp: (11) 9 7054 2046
E-mail: contato@sanitariajundiai.com.br - Site: www.sanitariajundiai.com.br

Linha High Definition

Produto: HD San Marino

Tamanho: 57 x 57

Qtd na caixa: 2,23 m²

Qtd de peças por cx.: 07

PEI: 4

Uso: LE (piso) Indicado para uso como piso em todos os ambientes residenciais, áreas externas.

Exceto em: rampas, calçadas e entorno de piscinas.

Acabamento: AD



Produto: HD Saturno

Tamanho: 43 x 43

Qtd na caixa: 2,00 m²

Qtd de peças por cx.: 11

PEI: 5

Uso: LD (piso) Indicado para uso residencial e comerciais com acesso para a rua. Exceto em: rampas, calçadas e entorno de piscinas.

Acabamento: Granilha



Produto: HD Luxor

Tamanho: 32 x 58

Qtd na caixa: 2,00 m²

Qtd de peças por cx.: 11

PEI: 2

Uso: LA (parede) - Produto exclusivo para uso em paredes internas.

Acabamento: Brilhante



Obs.: Imagens ilustrativas.

Produtos de uso externo ou com Resistência ao Escorregamento, NÃO recomendamos utilizar os pisos cerâmicos em calçadas externas (passeio público), em área de piscina ou em rampas (independentemente de sua inclinação), pois pode causar o risco de escorregamentos. Para o entorno de piscinas, recomenda-se o uso de pedra, madeira ou concreto.

Antes de acentar, leia atentamente as recomendações contidas nas caixas, verifique se o produto comprado é adequado ao local a ser acentado, obedeça o espaçamento entre as peças, conforme orientado pelo fabricante.

Sanitária Jundiaí

Av. Clemente Rosa, 1233 - Jd. Nogueira - Jundiaí - SP
Fone: (11) 4526 1966 - 4526 3521 - Cel. / Whatsapp: (11) 9 7054 2046
E-mail: contato@sanitariajundiai.com.br - Site: www.sanitariajundiai.com.br

Linha Piso



Produto: Baltimore

Tamanho: 45 x 45

Qtd na caixa: 2,00 m²

Qtd de peças por cx.: 20

PEI: 4

Uso: LCI (piso) - Indicado para ambientes residenciais internos, exceto varandas e garagens.

Acabamento: Brilhante



Produto: Branco

Tamanho: 45 x 45

Qtd na caixa: 2,00 m²

Qtd de peças por cx.: 20

PEI: 4

Uso: LCI (piso) - Indicado para ambientes residenciais internos, exceto varandas e garagens.

Acabamento: Brilhante



Produto: Preto

Tamanho: 45 x 45

Qtd na caixa: 2,00 m²

Qtd de peças por cx.: 20

PEI: 2

Uso: LB (piso) Indicado para uso como piso em ambientes residenciais internos, com baixo tráfego e sem acesso para áreas externas. Não pode ser usado em garagens e áreas descobertas.

Acabamento: Brilhante

Obs.: Imagens ilustrativas.

Produtos de uso externo ou com Resistência ao Escorregamento, NÃO recomendamos utilizar os pisos cerâmicos em calçadas externas (passeio público), em área de piscina ou em rampas (independentemente de sua inclinação), pois pode causar o risco de escorregamentos. Para o entorno de piscinas, recomenda-se o uso de pedra, madeira ou concreto.

Antes de acentar, leia atentamente as recomendações contidas nas caixas, verifique se o produto comprado é adequado ao local a ser acentado, obedeça o espaçamento entre as peças, conforme orientado pelo fabricante.

Sanitária Jundiaí

Av. Clemente Rosa, 1233 - Jd. Nogueira - Jundiaí - SP
Fone: (11) 4526 1966 - 4526 3521 - Cel. / Whatsapp: (11) 9 7054 2046
E-mail: contato@sanitariajundiai.com.br - Site: www.sanitariajundiai.com.br

Linha Revestimento



Produto: Everest
Tamanho: 32 x 58
Qtd na caixa: 2,00 m²
Qtd de peças por cx.: 11
PEI: 2

Uso: LA (parede) - Produto exclusivo para uso em paredes internas.
Acabamento: Brilhante



Produto: Kraft
Tamanho: 32 x 58
Qtd na caixa: 2,00 m²
Qtd de peças por cx.: 11
PEI: 2

Uso: LA (parede) - Produto exclusivo para uso em paredes internas.
Acabamento: Brilhante



Obs.: Imagens ilustrativas.

Produtos de uso externo ou com Resistência ao Escorregamento, NÃO recomendamos utilizar os pisos cerâmicos em calçadas externas (passeio público), em área de piscina ou em rampas (independentemente de sua inclinação), pois pode causar o risco de escorregamentos. Para o entorno de piscinas, recomenda-se o uso de pedra, madeira ou concreto.

Antes de acentar, leia atentamente as recomendações contidas nas caixas, verifique se o produto comprado é adequado ao local a ser acentado, obedeça o espaçamento entre as peças, conforme orientado pelo fabricante.

Sanitária Jundiaí

Av. Clemente Rosa, 1233 - Jd. Nogueira - Jundiaí - SP
Fone: (11) 4526 1966 - 4526 3521 - Cel. / Whatsapp: (11) 9 7054 2046
E-mail: contato@sanitariajundiai.com.br - Site: www.sanitariajundiai.com.br

Linha Tema HD

Produto: Todos da LINHA TEMA HD

Tamanho: 32 x 58

Qtd na caixa: 01 peça

Qtd de peças por cx.: 01

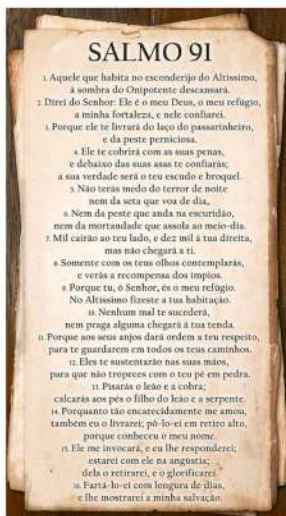
PEI: 3

Uso: LA (parede) - Produto exclusivo para uso em paredes internas.

Acabamento: Brilhante



HD JESUS



HD SALMO 91



HD N.S. de FÁTIMA



HD N.S. de APARECIDA



HD SANTA CEIA

Obs.: Imagens ilustrativas.

Produtos de uso externo ou com Resistência ao Escorregamento, NÃO recomendamos utilizar os pisos cerâmicos em calçadas externas (passeio público), em área de piscina ou em rampas (independentemente de sua inclinação), pois pode causar o risco de escorregamentos. Para o entorno de piscinas, recomenda-se o uso de pedra, madeira ou concreto.

Antes de acentar, leia atentamente as recomendações contidas nas caixas, verifique se o produto comprado é adequado ao local a ser acentado, obedeça o espaçamento entre as peças, conforme orientado pelo fabricante.

Sanitária Jundiaí

Av. Clemente Rosa, 1233 - Jd. Nogueira - Jundiaí - SP
Fone: (11) 4526 1966 - 4526 3521 - Cel. / Whatsapp: (11) 9 7054 2046
E-mail: contato@sanitariajundiai.com.br - Site: www.sanitariajundiai.com.br

Sanitária Jundiaí

Sanitária Jundiaí Materiais de Acabamento Ltda EPP

Av. Clemente Rosa, 1233 - Jd. Nogueira - Jundiaí - SP

Fone: (11) 4526 1966

Whatsapp: (11) 9 7054 2046

Site: www.sanitariajundiai.com.br

E-mail: contato@sanitariajundiai.com.br

Obs.: Imagens ilustrativas.

Produtos de uso externo ou com Resistência ao Escorregamento, NÃO recomendamos utilizar os pisos cerâmicos em calçadas externas (passeio público), em área de piscina ou em rampas (independentemente de sua inclinação), pois pode causar o risco de escorregamentos. Para o entorno de piscinas, recomenda-se o uso de pedra, madeira ou concreto.

Antes de acentar, leia atentamente as recomendações contidas nas caixas, verifique se o produto comprado é adequado ao local a ser acentado, obedeça o espaçamento entre as peças, conforme orientado pelo fabricante.

Sanitária Jundiaí

Av. Clemente Rosa, 1233 - Jd. Nogueira - Jundiaí - SP
Fone: (11) 4526 1966 - 4526 3521 - Cel. / Whatsapp: (11) 9 7054 2046
E-mail: contato@sanitariajundiai.com.br - Site: www.sanitariajundiai.com.br